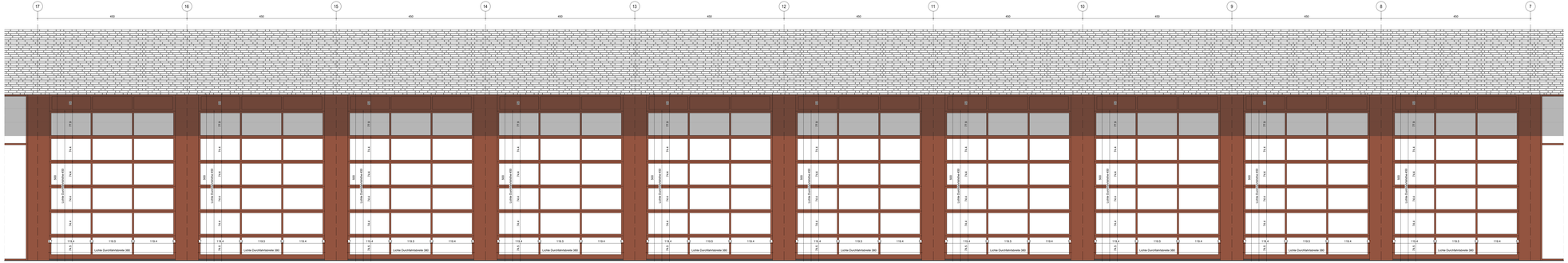

Außenansicht Typ 01 - Sektionaltore EG Alarmhalle
FWT Nordfassade

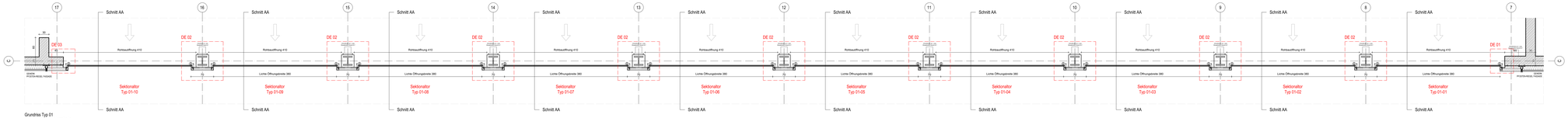

Grundriss Typ 01
Sektionaltore EG Alarmhalle
FWT Nordfassade

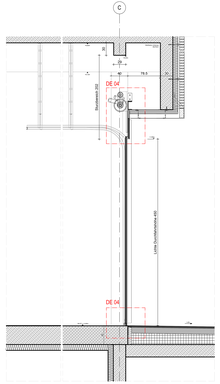

Schnitt AA Typ 01 - Sektionaltore EG Alarmhalle
FWT Nordfassade

Stahlverbundstützen
Innenansicht
Detaildetail mit Tortaschenanker

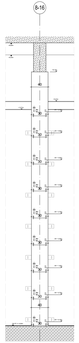

Stahlverbundstützen
Innenansicht
Lasthut zur Befestigung Deckenblech



Stahlverbundstützen
Schnitt
Lasthut zur Befestigung Trockenguß

VORABZUG

Planungsbüro	Bauherr/Mieter	Projekt/Objekt	
Architekten Ingenieure Stadtplaner	Bauherr/Mieter	Projekt/Objekt	
Planungsbüro Prof. Jahnke	Projektleitung Wilhelm	Projekt/Objekt	
Jahnke Hartwig Prof. Jahnke	Projektleitung Wilhelm	Projekt/Objekt	
Architekten Ingenieure Stadtplaner	Projektleitung Wilhelm	Projekt/Objekt	
Planungsbüro Prof. Jahnke	Projektleitung Wilhelm	Projekt/Objekt	
Jahnke Hartwig Prof. Jahnke	Projektleitung Wilhelm	Projekt/Objekt	
Architekten Ingenieure Stadtplaner	Projektleitung Wilhelm	Projekt/Objekt	

Planungsbüro Prof. Jahnke Jahnke Hartwig Prof. Jahnke Architekten Ingenieure Stadtplaner
Planungsbüro Prof. Jahnke Jahnke Hartwig Prof. Jahnke Architekten Ingenieure Stadtplaner

Projektleitung Wilhelm

Projekt/Objekt

Projekt/Objekt

Projekt/Objekt

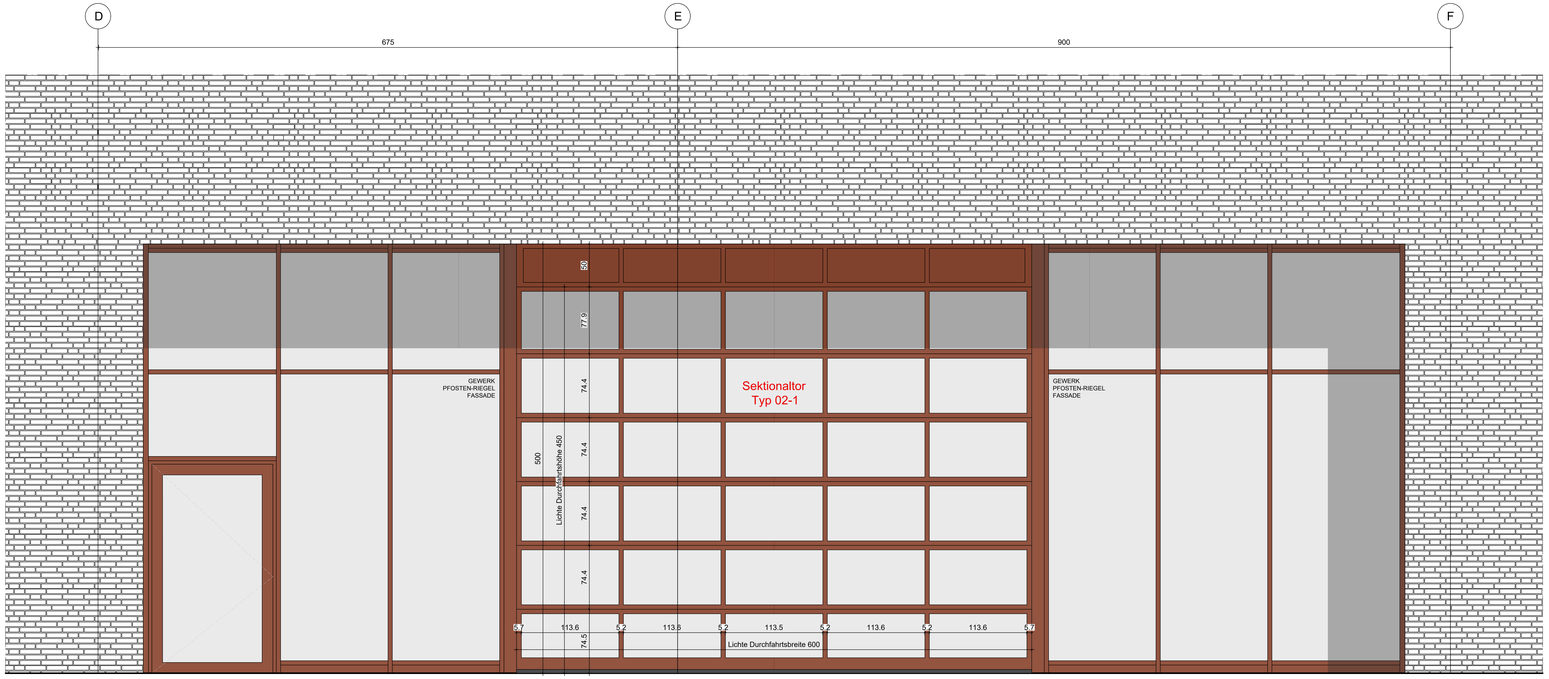

Außenansicht Typ 02 - Sektionaltore EG Durchfahrtshalle
FWT Westfassade

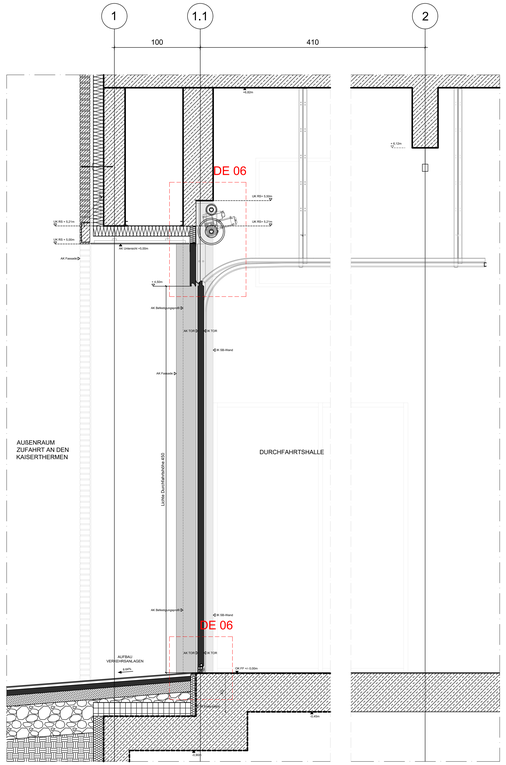

Schnitt AA Typ 02 - Sektionaltore EG Durchfahrtshalle
FWT Westfassade

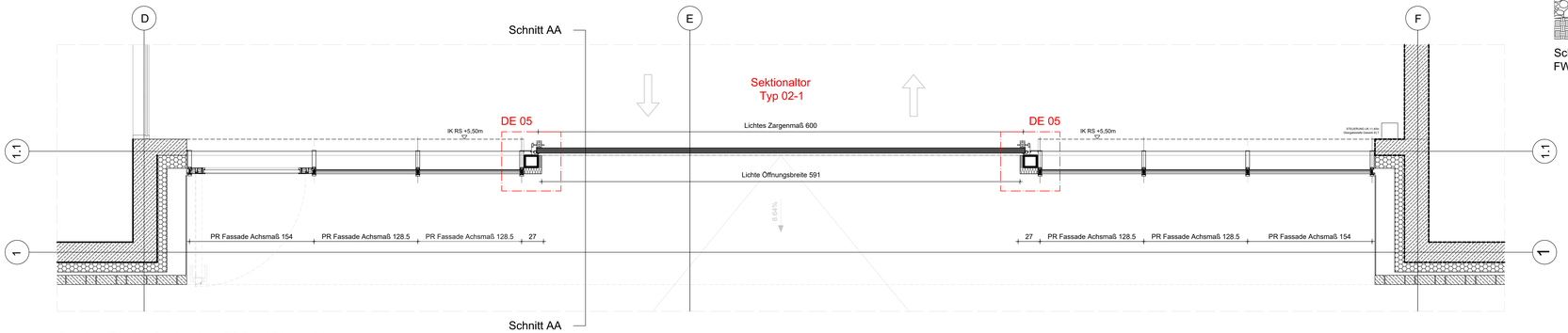

Grundriss Typ 02 - Sektionaltore EG Durchfahrtshalle
FWT Westfassade

VORABZUG

	PLANVERFASSER	GEBÄUDETEIL	PROJEKTSTATUS Ausführungsplanung
		Feuerwache	MASSSTAB 1:20
		PLANINHALT	PLANDATUM 23.01.2026
	BAUHERR	Sektionaltor Westfassade	BEARBEITET
	Stadtverwaltung Trier - Amt für Brand-, Zivilschutz und Rettungsdienst Ostallee 39< 54290 Trier T 0651 9488 - 1501	St. - Barbara - Ufer 40 54290 Trier T 0651 9488 - 1501	GEZEICHNET JM
		PLANNUMMER HFW_F_S_03-1.3_02_TU_02_F-A	PLANNUMMER 03-1.3_TU_02
			FORMAT 1000 x 841

HAUPTFEUERWACHE MIT RETTUNGSDIENST
UND INTEGRIERTER LEITSTELLE: AN DEN KAISERTHERMEN 3, 54290 TRIER

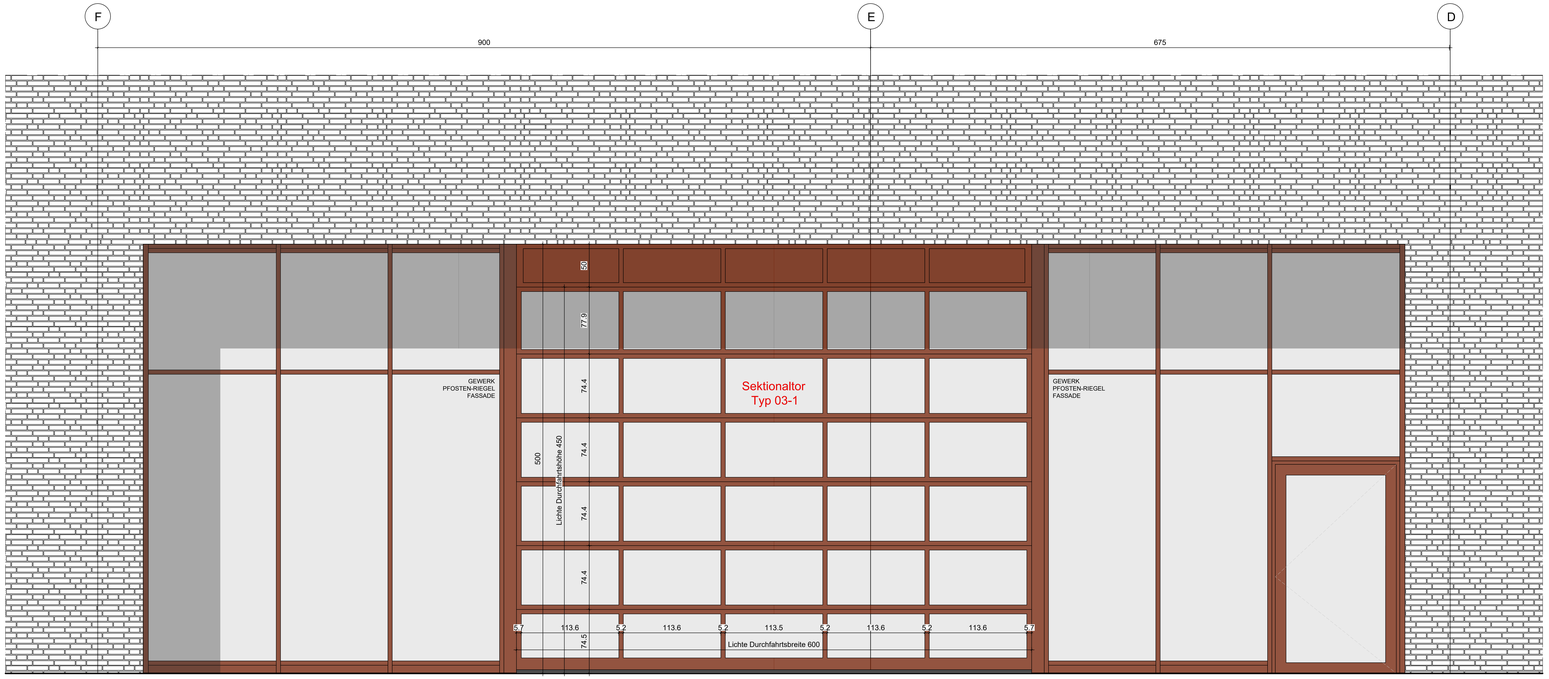

Außenansicht Typ 03 - Sektionaltore EG Durchfahrtshalle
FWT Ostfassade

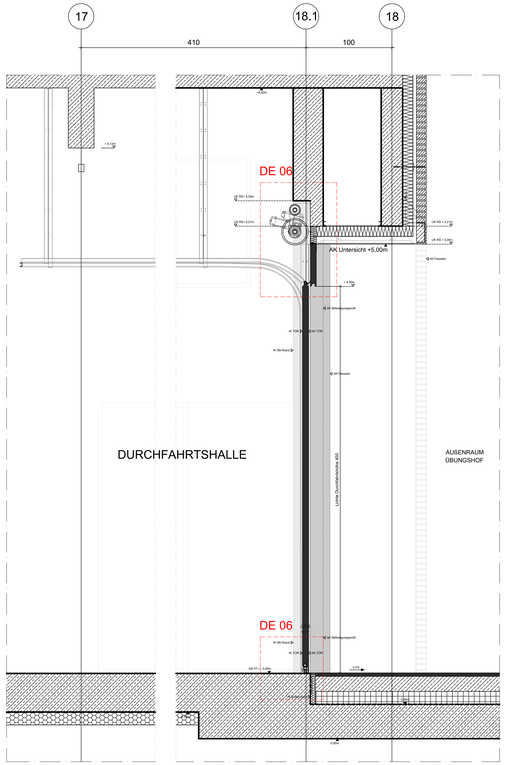

Schnitt AA Typ 03 - Sektionaltore EG Durchfahrtshalle
FWT Ostfassade

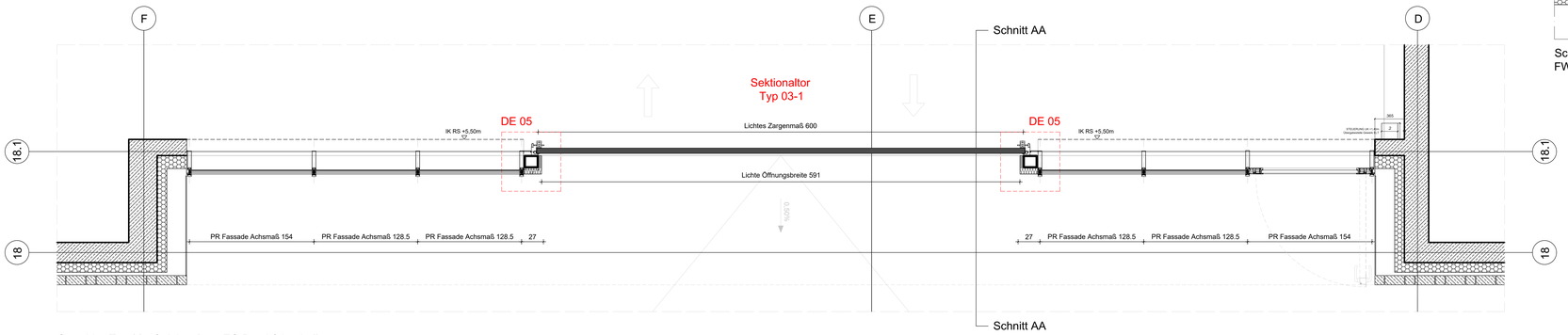

Grundriss Typ 03 - Sektionaltore EG Durchfahrtshalle
FWT Ostfassade

VORABZUG

	PLANVERFASSER	GEBÄUDETEIL	PROJEKTSTATUS Ausführungsplanung
		Feuerwache	MASSSTAB 1:20
		PLANINHALT	PLANDATUM 23.01.2026
	BAUHERR	Sektionaltor Ostfassade	BEARBEITET ge
	Stadtverwaltung Trier - Amt für Brand-, Zivilschutz und Rettungsdienst Ostallee 39 54290 Trier T 0651 9488 - 1501	PLANKLASSE - GATEWAYBENENNUNG	GEZEICHNET ge
		PLANNUMMER HFW_F_S_03-1_SE_TU_03_F-A	FORMAT ISO 9 / 841 x 1189

HAUPTFEUERWACHE MIT RETTUNGSDIENST
UND INTEGRIERTER LEITSTELLE: AN DEN KAISERTHERMEN 3, 54290 TRIER

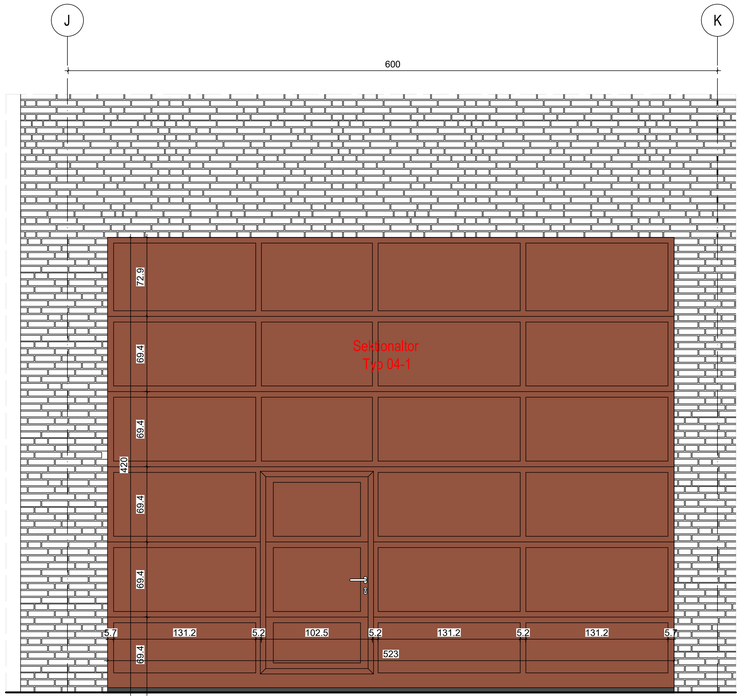

Außenansicht Typ 04 - Sektionaltor EG Einfahrt Tiefgarage
ILTS Westfassade

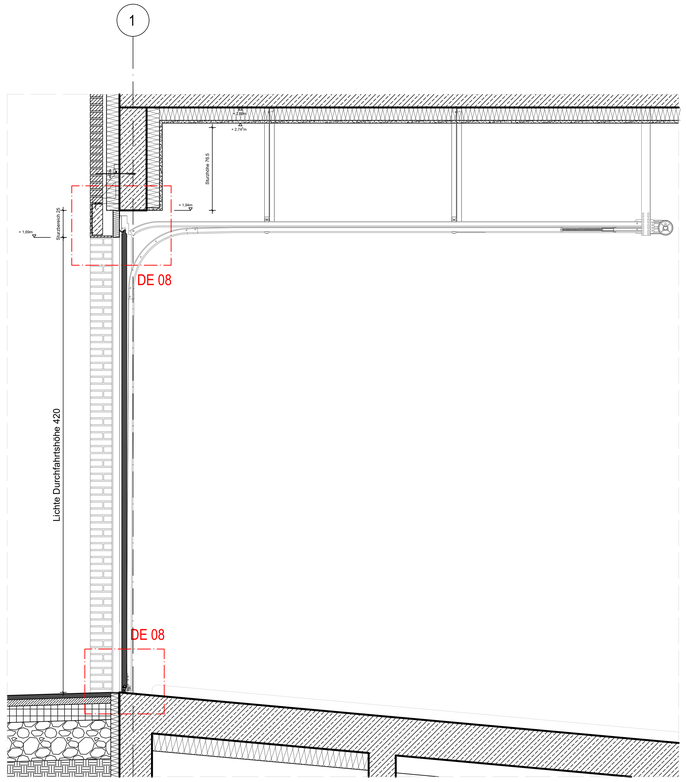

Schnitt AA Typ 04 - Sektionaltor EG Einfahrt Tiefgarage
ILTS Westfassade

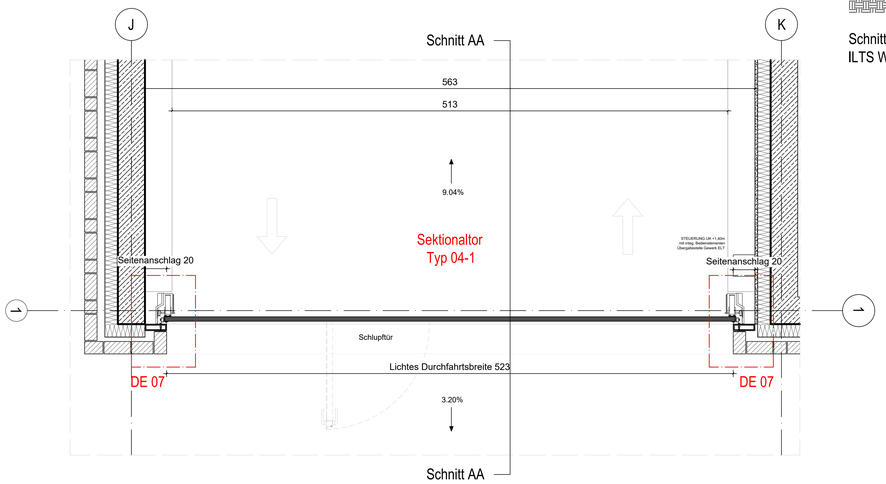

Grundriss Typ 04
Sektionaltor EG Einfahrt Tiefgarage
ILTS Westfassade

VORABZUG

	PLANVERFASSER	GEBÄUDETEIL	PROJEKTSTATUS
		Leitstelle	Ausführungsplanung
		PLANINHALT	MASSSTAB 1:20 / PLANDATUM 23.01.2026
	BAUHERR	Sektionaltor ILIS Westfassade	BEARBEITET jwi / GEZEICHNET jwi
	Stadtverwaltung Trier - Amt für Brand-, Zivilschutz und Rettungsdienst, Sb. - Barbara - Ufer 40, 54290 Trier, t 0651 9498 - 0, f 0651 9498 - 1501	PLANNUMMER - DATENNAMENKONVENTION HFW_1_5_03 1_3_00_TU_04_F-A	PLANNUMMER 03 1_3_TU_04 / FORMAT 1188 x 841
HAUPTFEUERWACHE MIT RETTUNGSDIENST UND INTEGRIERTER LEITSTELLE; AN DEN KAISERTHERMEN 3, 54290 TRIER			

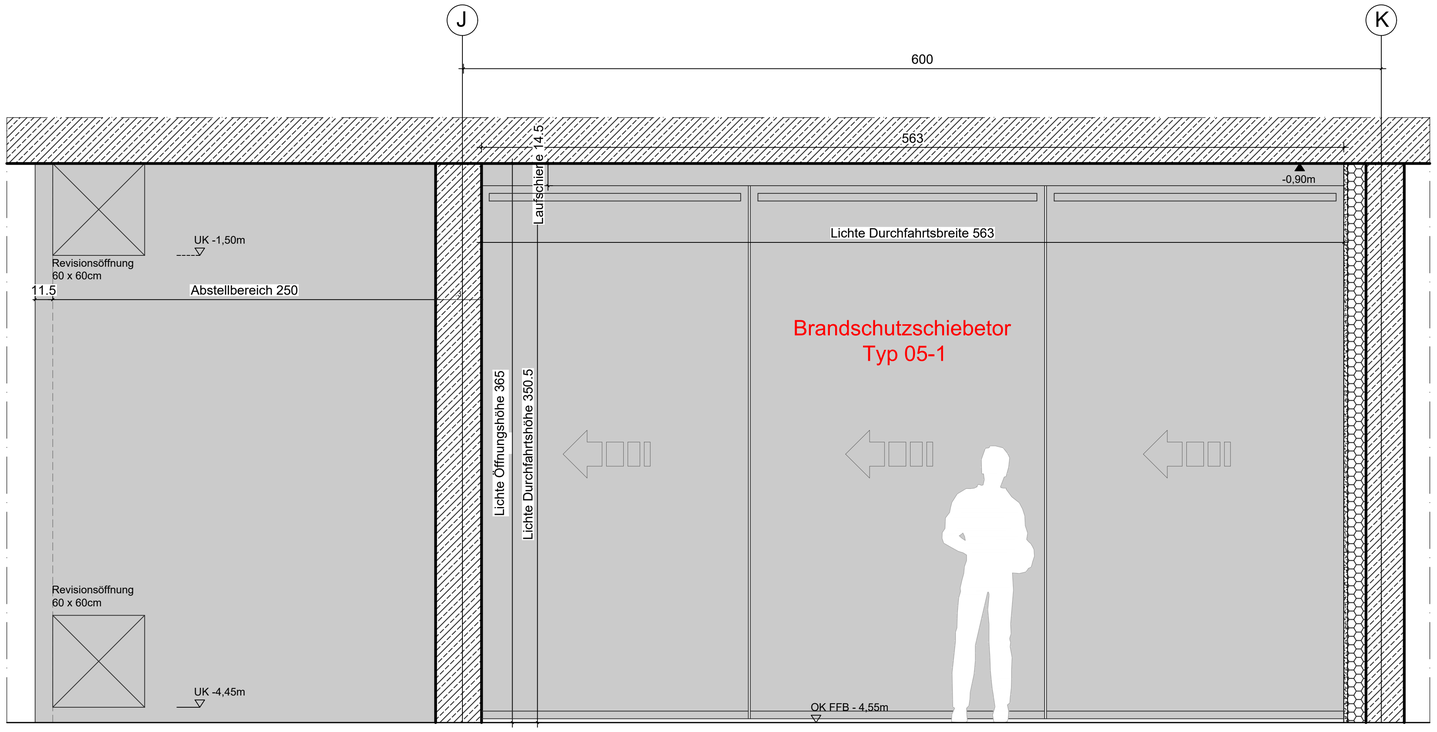

Ansicht Typ 05 - Brandschutzschiebetor UG1 Tiefgarage
ILTS

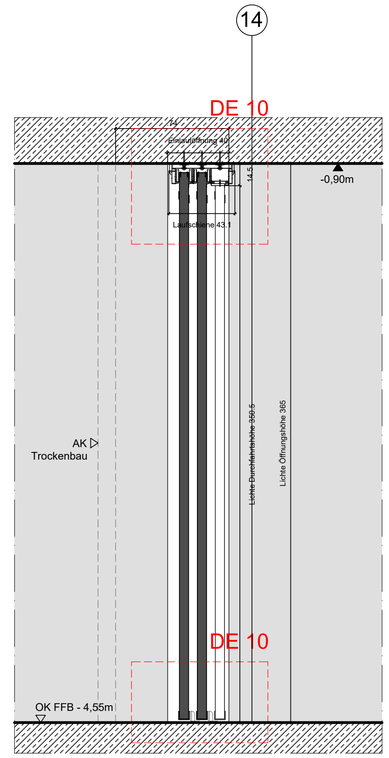

Schnitt AA Typ 05
Brandschutzschiebetor UG1
Tiefgarage ILTS

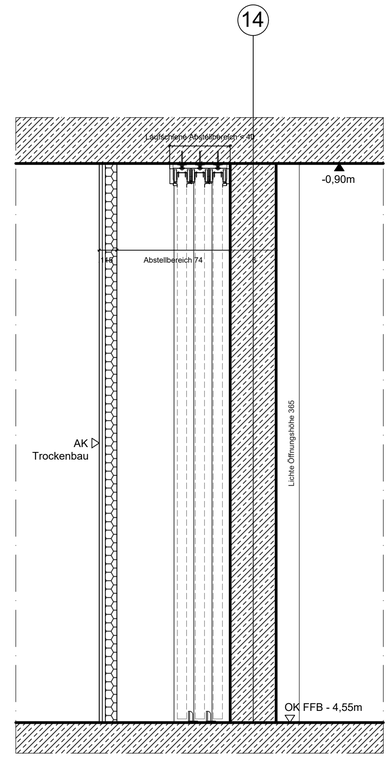

Schnitt BB Typ 05
Brandschutzschiebetor UG1
Tiefgarage ILTS

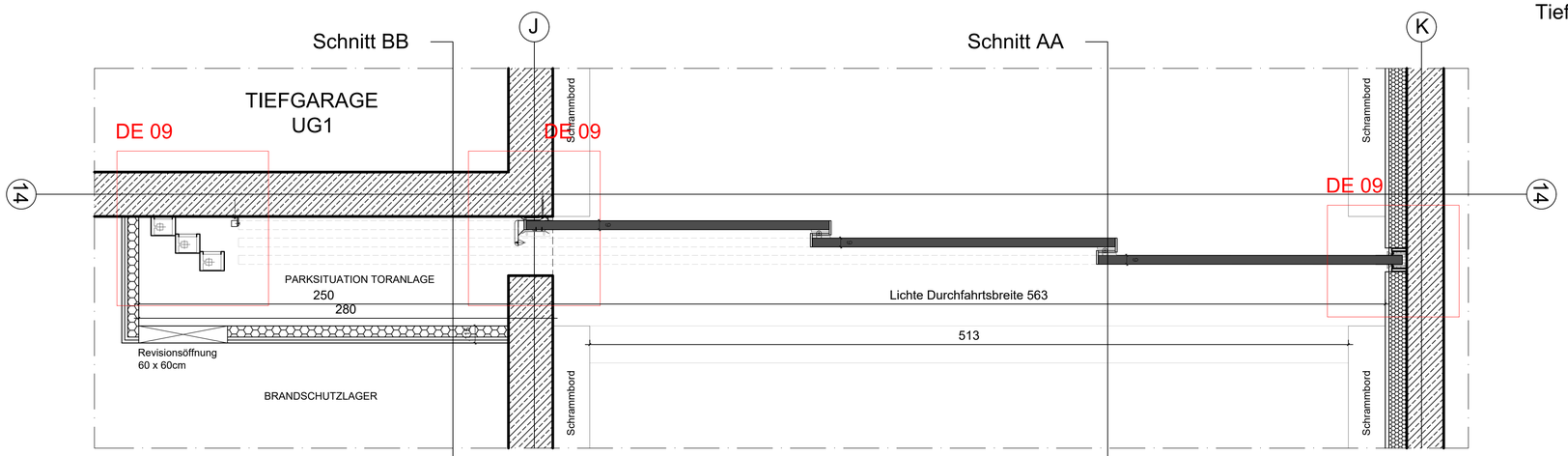

Grundriss Typ 05 Schnitt BB Schnitt AA
Brandschutzschiebetor
UG1 Tiefgarage ILTS

VORABZUG

	PLANVERFASSER	GEBÄUDETEIL Leitstelle	PROJEKTSTATUS Ausführungsplanung	
		PLANINHALT Brandschutzschiebetor UG1 Tiefgarage	MASSSTAB 1:20	PLANDATUM 23.01.2026
	BAUHERR Stadtverwaltung Trier - Amt für Brand-, Zivilschutz und Rettungsdienst St. - Barbara - Ufer 40 54290 Trier t 0651 9488 - 0 f 0651 9488 - 1901	PLANNUMMER - DATEINAMENSKONVENTION HFW_I_5_031.3__1_TU_05_F-A	BEARBEITET jwi	GEZEICHNET jwi
			PLANNUMMER 031.3_TU_05	FORMAT 841 x 420

HAUPTFEUERWACHE MIT RETTUNGSDIENST
UND INTEGRIERTER LEITSTELLE; AN DEN KAISERTHERMEN 3, 54290 TRIER